

Manual para la semifinal

Indicaciones importantes

Hay que cargar en el navegador el siguiente enlace:

[Enlace al marcador](#)

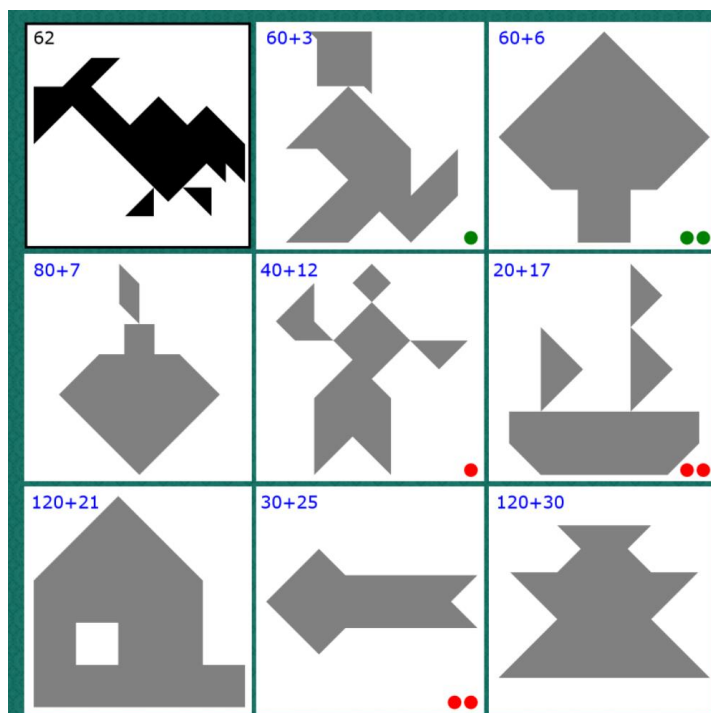
Para comenzar a jugar hay que esperar a que el reloj del marcador indique las 17:30.



Importante. Durante el torneo sólo puede estar abierto el juego en una pestaña de un navegador. No se permite tenerlo abierto ni en varios navegadores a la vez ni en varias pestañas.

Ayudas

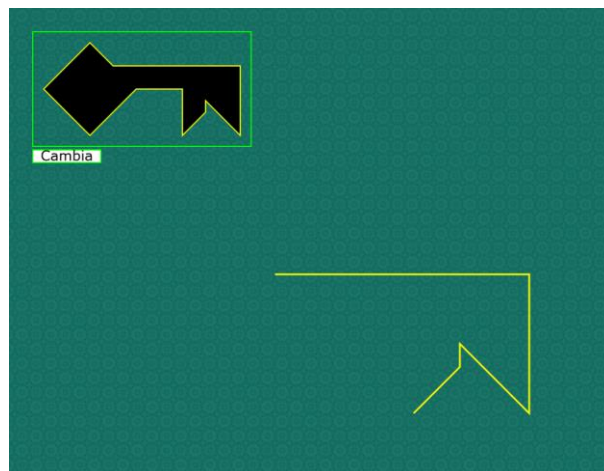
En la pantalla principal, debajo de cada figura aparecen círculos, indicando el número de ayudas de esa pieza. Los verdes indican las ayudas que puedes pedir, y los rojos las que ya has pedido.



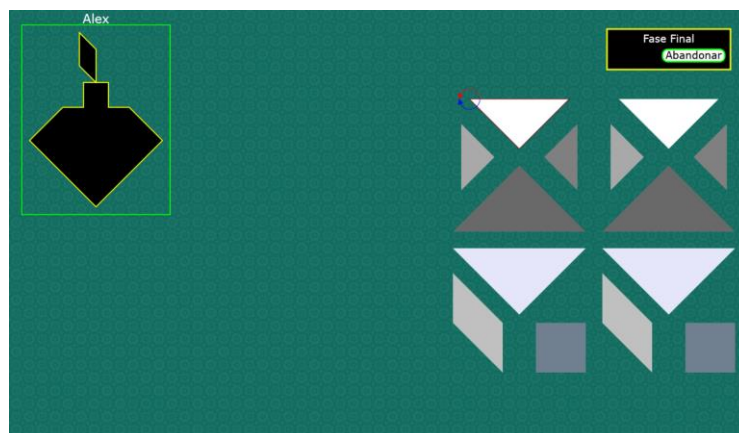
Encima de la figura se muestra su valor, desglosada en puntos más bonus. Por cada ayuda, disminuyen a la mitad los puntos y los bonus no cambian. Hay que analizar cuidadosamente cuándo pedir una ayuda.

Cambio de pieza

Para cambiar a otra pieza sin tener que salir del programa ni tener que pedir ayudas, presionar el botón **Cambiar** situado en la parte izquierda de la pantalla, debajo de la miniatura.



También se puede salir pulsando el botón **Abandonar**, ubicado en la botonera de la parte superior derecha.



Acceso al juego

El enlace al juego se facilitará desde la siguiente dirección: [acceso a la semifinal](#). El apodo y contraseña es el mismo que el de la fase previa.